

# 2021년 공공저작물 국민 설문 결과 정리 자료

## □ 목적

- 2021년 공공저작물 대국민 설문을 실시하여 향후 국립생태원 고품질의 공공저작물 개방 및 이용활성화를 위한 기초자료로 활용하고자 함

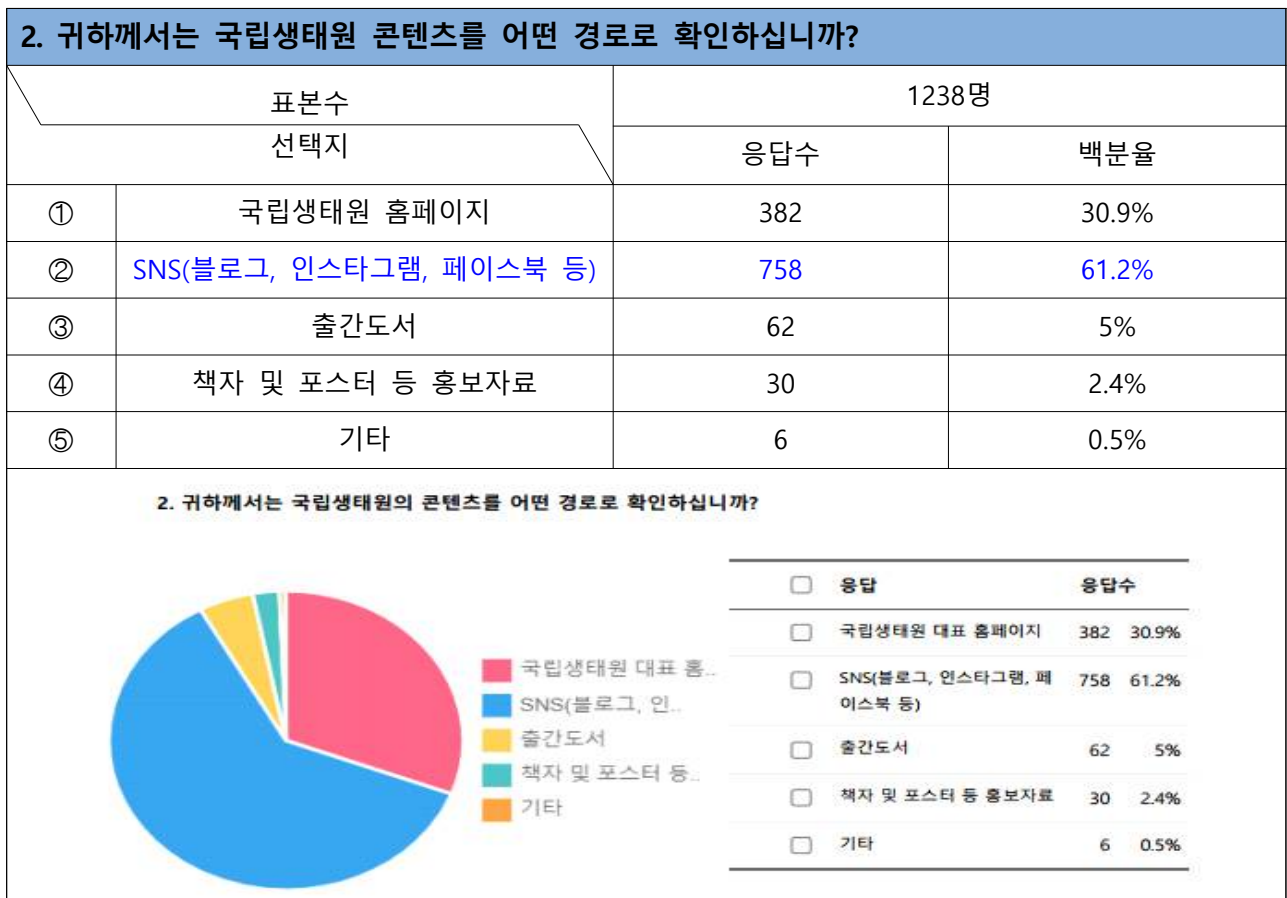
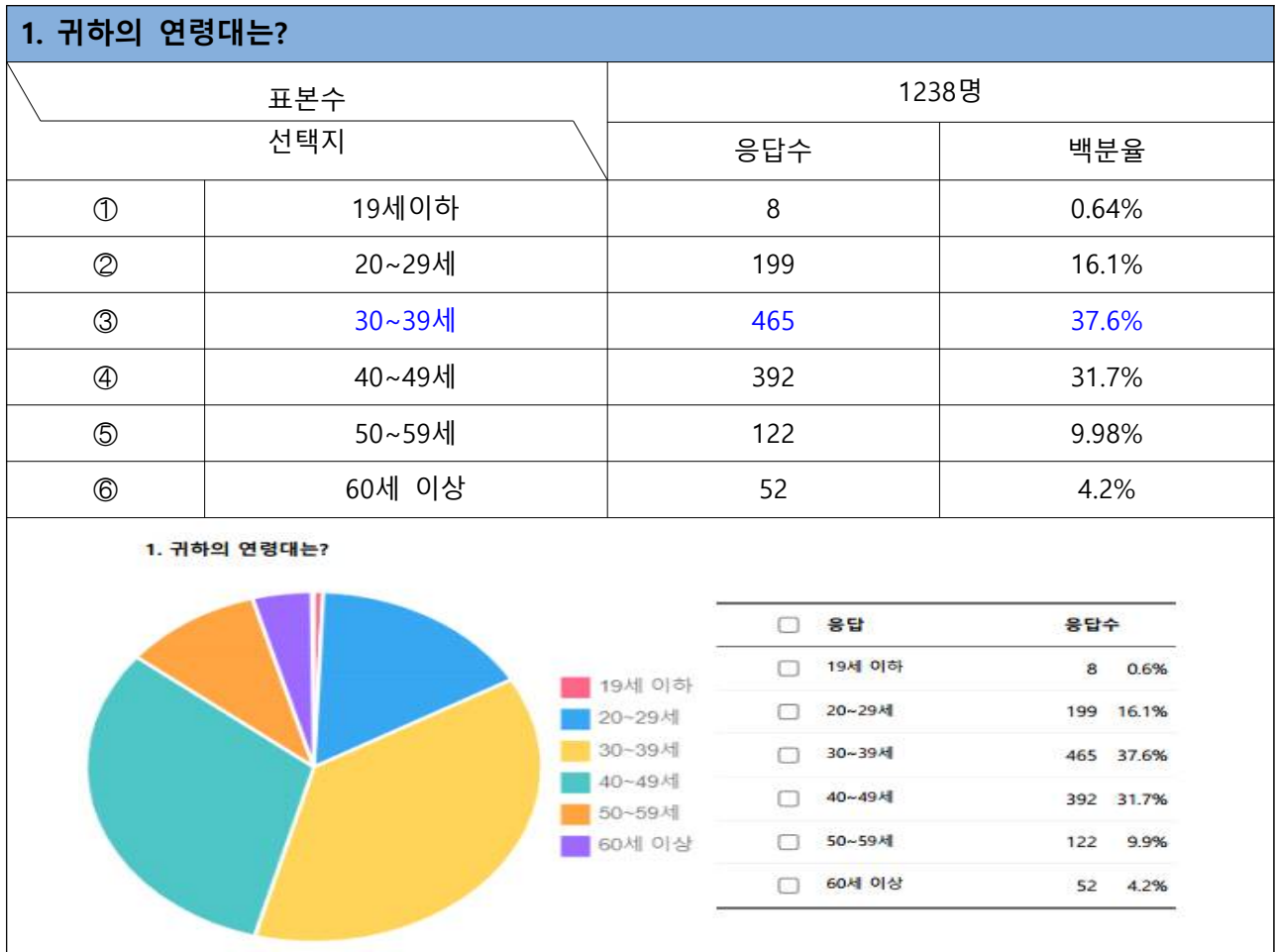
## □ 조사 방법

설문 개요	
기간	'21.11.01~'21.11.12.
방법	국립생태원 대표 홈페이지 및 SNS 게시
대상	국민 1238명
항목	공공저작물 개방 및 이용활성화 관련 11개 문항

## □ 조사 결과(요약)

구분	결과
1. 연령대	30대(37.6%), 40대(31.7%), 20대(16.1%) 순으로 높은 참여율을 보임
2. 콘텐츠 확인 경로	SNS(61.2%), 기관홈페이지(30.9%), 출간도서(5%) 온라인 활용 多
3. 선호하는 콘텐츠	동식물 자료(53.8%), 교육(24.9%) 등 교육용, 동식물 콘텐츠 선호
4. 공공저작물 인지도	그렇다(47.7%), 보통(23.5%), 매우그렇다(19.2%)로 90% 보통 ↑
5. 공공저작물 활용도	활용 有(53.4%) 응답자 절반 이상 활용 경험 有
5-1. 공공저작물 활용 방식	SNS(73.2%) 온라인 중에서도 SNS 상에서 홍보가 가장 활발
5-2. 공공저작물 활용 목적	비상업적·교육용(88.8%), 상업적(15.4%) 으로 교육 목적 활용 多
5-3. 활용 시 불편한 점	유형에 따른 활용 제한(69.2%) 유형 범위(개방불가, 1~4유형) 제한
6. 추가 개방 카테고리(기존 有)	촬영명소16선(52.4%), 주요동식물(51.2%) 로 관광·생태 정보 수요 多
7. 추가 개방 카테고리(기존 無)	관광정보(54.2%), 환경정보(48.2%) 로 관광·생태 정보 수요 多
8. 개방 및 이용활성화 아이디어	홍보(48%), 개방(12%), 다양화(12%), 참여이벤트(10%), 공모전(7%), 활용도(6%), 기타(15%) 등 이용활성화를 위한 의견 多

## □ 조사 결과(상세)



### 3. 귀하께서는 국립생태원의 콘텐츠 중 어떤 것을 가장 선호하십니까?

표본수 선택지		1238명	
		응답수	백분율
①	전시 정보	243	19.6%
②	교육 정보	308	24.9%
③	동식물 사진 자료	450	37.2%
④	동식물 동영상 자료	205	16.6%
⑤	연구 자료	18	1.45%
⑥	기타	4	0.32%

#### 3. 귀하께서는 국립생태원의 콘텐츠 중 어떤 것을 가장 선호하십니까?

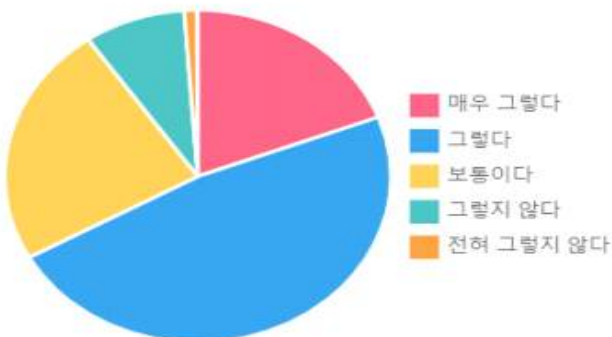


<input type="checkbox"/> 응답	응답수
<input type="checkbox"/> 전시 정보	243 19.6%
<input type="checkbox"/> 교육 정보	308 24.9%
<input type="checkbox"/> 동식물 사진 자료	460 37.2%
<input type="checkbox"/> 동식물 동영상 자료	205 16.6%
<input type="checkbox"/> 연구 자료	18 1.5%
<input type="checkbox"/> 기타	4 0.3%

### 4. 귀하께서는 공공저작물 혹은 공공누리에 대해 알고 계십니까?

표본수 선택지		1238명	
		응답수	백분율
①	매우 그렇다	238	19.2%
②	그렇다	591	47.7%
③	보통이다	291	23.5%
④	그렇지 않다	105	8.5%
⑤	전혀그렇지 않다	13	1.1%

#### 4. 귀하께서는 공공저작물 혹은 공공누리에 대해 알고 계십니까?

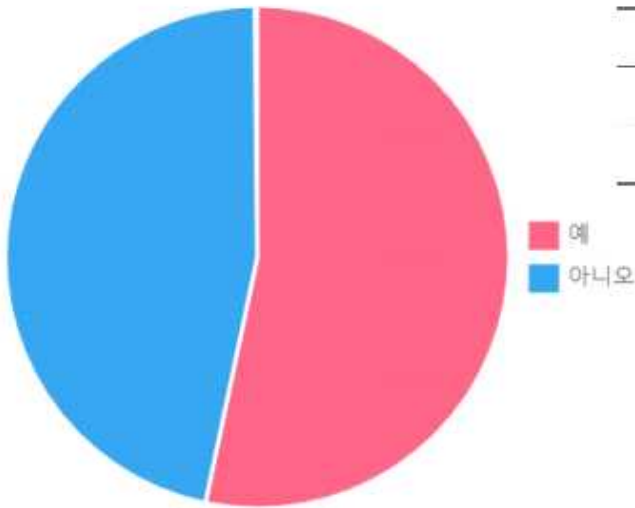


<input type="checkbox"/> 응답	응답수
<input type="checkbox"/> 매우 그렇다	238 19.2%
<input type="checkbox"/> 그렇다	591 47.7%
<input type="checkbox"/> 보통이다	291 23.5%
<input type="checkbox"/> 그렇지 않다	105 8.5%
<input type="checkbox"/> 전혀 그렇지 않다	13 1.1%

### 5. 귀하께서는 공공저작물을 활용하신 적이 있습니까?

표본수 선택지		1238명	
		응답수	백분율
①	예	661	53.4%
②	아니오	577	46.6%

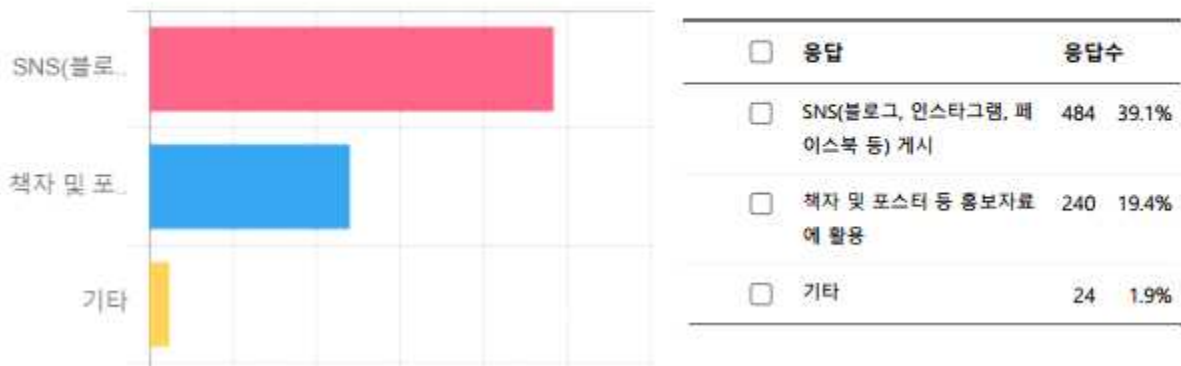
#### 5. 귀하께서는 공공저작물을 활용하신 적이 있습니까?



### 5-1. 공공저작물을 어떤 방식으로 활용을 하고 계십니까?(복수)

표본수 선택지		661명	
		응답수	백분율
①	SNS(블로그, 인스타그램, 페이스북 등)	484	73.2%
②	책자 및 포스터 등 홍보자료	240	36.3%
③	기타	24	3.63%

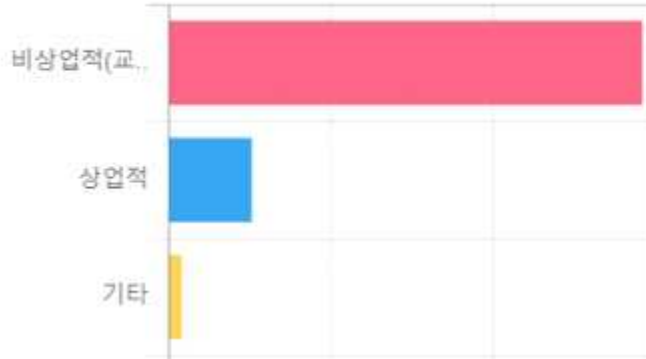
#### 5-1. 공공저작물을 어떤 방식으로 활용하고 계십니까?



### 5-2. 공공저작물을 어떤 목적으로 활용을 하고 계십니까?(복수)

표본수 선택지		661명	
		응답수	백분율
①	비상업적(교육용)	587	88.8%
②	상업적	102	15.4%
③	기타	15	2.26%

#### 5-2. 공공저작물을 어떤 목적으로 활용하고 계십니까?

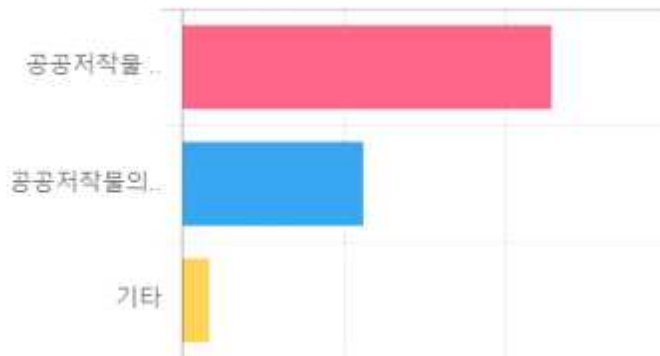


<input type="checkbox"/>	응답	응답수	백분율
<input type="checkbox"/>	비상업적(교육용)	587	47.4%
<input type="checkbox"/>	상업적	102	8.2%
<input type="checkbox"/>	기타	15	1.2%

### 5-3. 공공저작물을 활용하시면서 불편한 점을 무엇이었습니까?(복수)

표본수 선택지		661	
		응답수	백분율
①	공공저작물 유형에 따른 활용 제한	458	69.2%
②	공공저작물의 낮은 품질	224	33.8%
③	기타	33	4.99%

#### 5-3. 공공저작물을 활용하시면서 불편한 점은 무엇이었습니까?

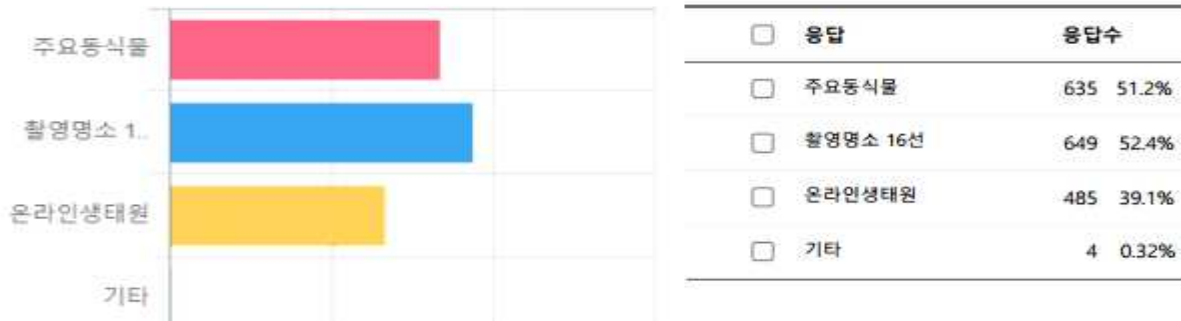


<input type="checkbox"/>	응답	응답수	백분율
<input type="checkbox"/>	공공저작물 유형에 따른 활용 제한	458	37%
<input type="checkbox"/>	공공저작물의 낮은 품질	224	18.1%
<input type="checkbox"/>	기타	33	2.7%

**6. 현재 국립생태원 홈페이지 내 공공누리 마크로 개방하고 있는 카테고리는 포토영상갤러리, 공지사항, 보도자료, 연구소식 등이 있습니다. 이밖에 어떤 카테고리의 공공누리 개방을 원하십니까?(복수)**

표본수 선택지		1238명	
		응답수	백분율
①	주요동식물	635	51.2%
②	촬영명소 16선	649	52.4%
③	온라인생태원	485	39.1%
④	기타	4	0.32%

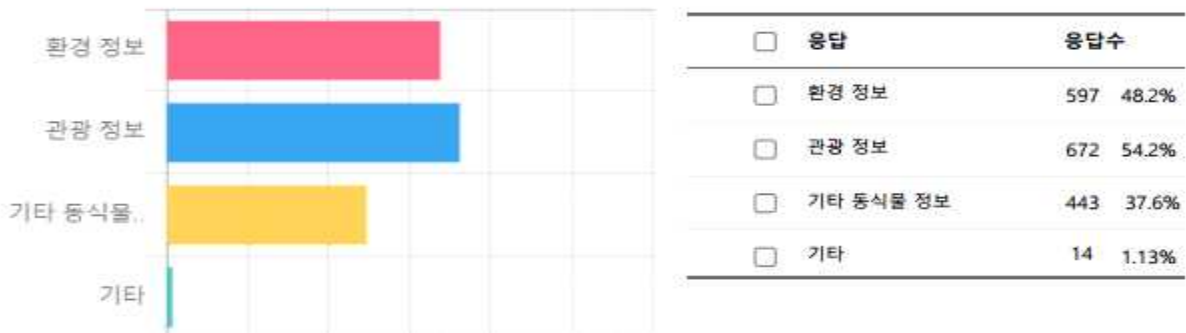
**6. 현재 국립생태원 홈페이지 내 공공누리 마크로 개방하고 있는 카테고리는 포토영상갤러리, 공지사항, 보도자료, 연구소식 등이 있습니다. 이밖에 어떤 카테고리의 공공누리 개방을 원하십니까?**



**7. 국립생태원의 홈페이지에 게시된 콘텐츠 이외에 공공누리로 개방을 원하시는 자료가 있습니까?(복수)**

표본수 선택지		1238명	
		응답수	백분율
①	환경 정보	597	48.2%
②	관광 정보	672	54.2%
③	기타 동식물 정보	443	37.6%
④	기타	14	1.13%

**7. 국립생태원의 홈페이지에 게시된 콘텐츠 이외에 공공누리로 개방을 원하시는 자료가 있습니까?**



8. 공공저작물 개방 및 활성화를 위한 아이디어가 있다면 작성해주시기 바랍니다.

표본수: 302명									
홍보		동식물정보		다양성		개방		소통	
145명	48%	13명	4.3%	37명	12%	39명	12%	10명	3.3%
교육		정보		공모전		통합망		활용도	
9명	2.9%	17명	5.6%	24명	7.9%	2명	0.6%	21명	6.9%
참여이벤트		접근성강화		품질개선		기타			
31명	10%	4명	1.3%	4명	1.3%	45명	14.9%		

